

timetofly.app

Die App wurde nicht als klassisches «App» welches Ihr im App Store findet entwickelt, sondern als ein sogenanntes PWA. Dies ist eine neuartige Technologie / neuer Weg wie eine App entwickelt werden kann. Ziel ist es eine Applikation zu schaffen welche nicht nur als App auf deinem Smart-Phone oder Tablet funktioniert, sondern eine Applikation, welche in irgendeinem Web Browser läuft. Sei es Chrome, Firefox, Edge oder Safari.

Die App ist noch in den Kinderschuhen und wird laufend weiterentwickelt und verbessert. Sollte etwas nicht funktionieren sind wir froh um jedes Feedback!



Installation

Grundsätzlich braucht es keine Installation. Falls du die URL auf deinem Smart Phone öffnest wirst du automatisch dazu hingewiesen, dass du die App auf deinen Startbildschirm hinzufügen kannst. Wenn du das machst wird die App wie eine Standard App aus dem App oder Play Store installiert.

Hinweis: Leider Unterdrückt Apple ein paar Funktionen wie z.B. das Social Login mit Google. Du kannst dich aber am PC damit registrieren und in deinem Profil ein Passwort erstellen. Danach kannst du auf deinem iPhone mit Benutzername / Passwort einloggen, und am PC per Google.

Erstelle dir einen Account

Als erstes musst du dir selbst einen timetofly.app Account erstellen. Willst du dich mit deinem Google Konto anmelden dann mach das am besten an einem PC. Ansonsten kannst du dies auch auf deinem Smart Phone machen.

E-Mail Bestätigung

Du wirst ein Bestätigungs-E-Mail erhalten, mit einem Link. Falls du kein E-Mail erhalten solltest, schau zuerst in seinem Spamordner nach. Falls du dort auch nichts hast dann kannst du dir ein neues E-Mail zu kommen lassen. Klicke dazu den Link unterhalb von deiner E-Mail-Adresse auf deinem Profil.

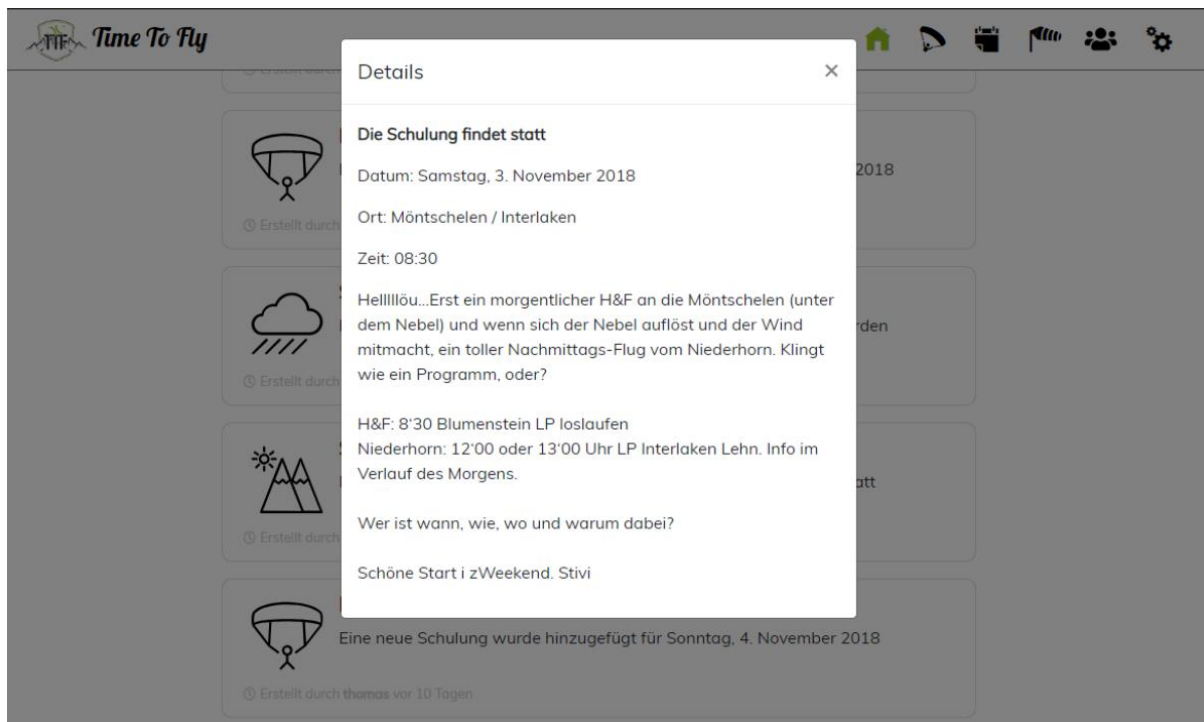
Nach dem Bestätigung der E-Mail Adresse

Du wirst von der App darauf hingewiesen dein Profil zu erweitern mit diversen Daten. Zum Beispiel mit deinem Gleitschirm. Des Weiteren musst du in deinem Profil die Benachrichtigungseinstellungen nach deinen Wünschen anpassen.

Nun hast du dein Profil eingerichtet und die App nach deinen Bedürfnissen konfiguriert und du kannst nun fortsetzen.

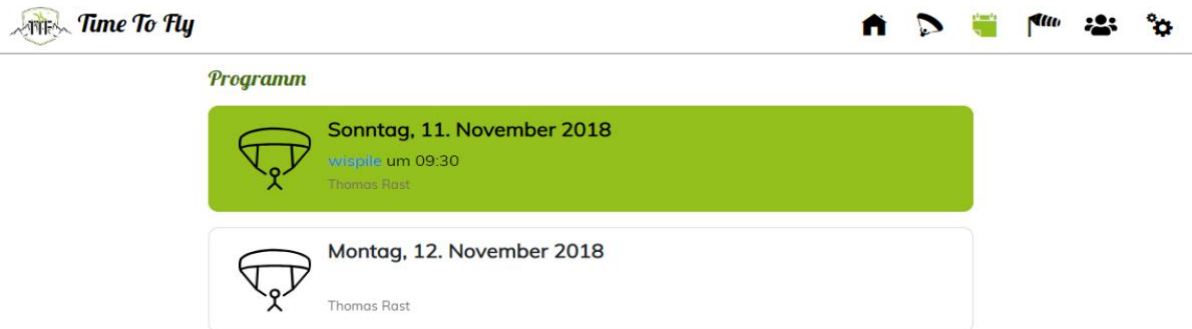
New Feed






Der News Feed dient als Übersicht der Geschehnisse. Hier werden Neue Events, An und Absagen wie auch Mitfahrgelegenheiten publiziert. Per Klick auf einen Eintrag kannst du weitere Details dazu sehen.



Anmeldung

In der Programm Übersicht siehst du alle unterschiedlichen Events an denen du dich anmelden kannst.



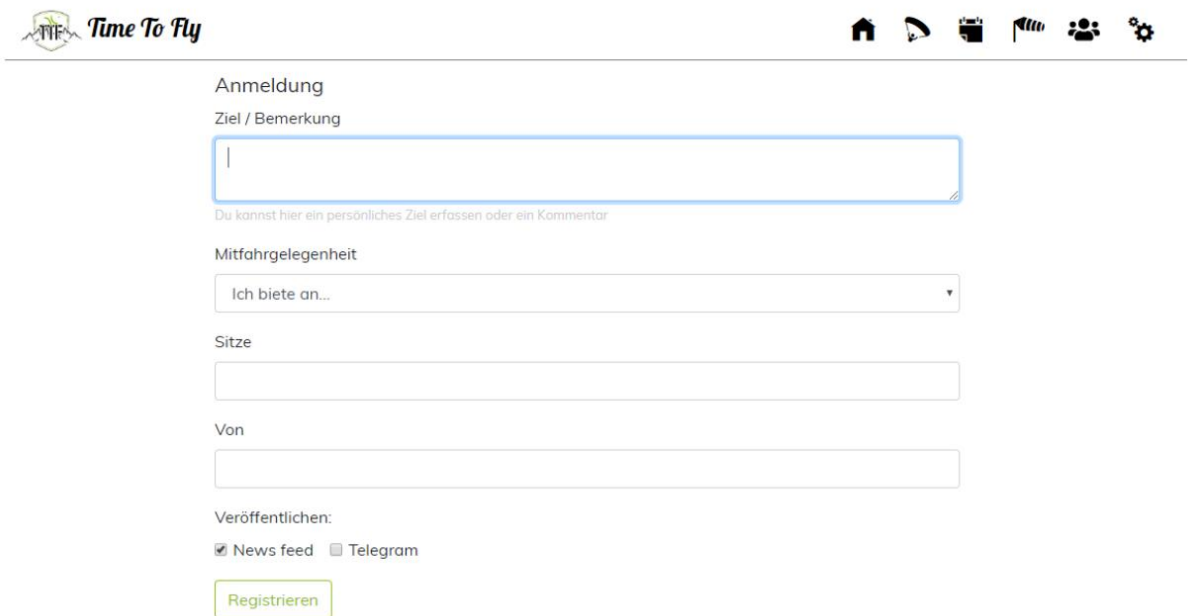
Time To Fly     






Programm

Sonntag, 11. November 2018
wispile um 09:30
Thomas Rost

Montag, 12. November 2018
Thomas Rost

Wenn du in der Programm Übersicht auf eine Schulung klickst, kannst du dich für diese Schulung anmelden.



Time To Fly     

Anmeldung
Ziel / Bemerkung

Du kannst hier ein persönliches Ziel erfassen oder ein Kommentar

Mitfahrgelegenheit

Sitze

Von

Veröffentlichen:
 News feed Telegram

Du kannst dein Persönliches Ziel für die Schulung eintragen oder ein Kommentar wie z.B. «Muss heute um 13:00Uhr weiter gehen» erfassen. Zusätzlich zu diesen Angaben kannst du eine Mitfahrgelegenheit suchen oder anbieten. Andere Benutzer sehen diese und können dich kontaktieren. Nach der Anmeldung verschiebt sich dieses Event aus deiner Programmübersicht zu «Meine Events».

Zudem siehst du wer sich Angemeldet hat. Klickst du auf den Teilnehmer, kannst du der Person direkt eine Nachricht über die App schicken.

Abmelden

Unter «Meine Events» siehst du alle Events wo du angemeldet bist. Wenn du hier auf ein Event klickst kannst du dich abmelden. Der Event verschwindet aus dieser Liste und ist wieder in der Programmübersicht zu finden.

Features im Überblick

- Timetofly.app App Konto erstellen
- Social Login mit Google (Registrierung muss auf einem Android gerät oder am Desktop gemacht werden. Danach im Profil das Passwort setzten damit du dich mit deinem iPhone anmelden kannst
- News Feed – Überblick über neue Events, Events An und Absagen und Mitfahrgelegenheiten
- Schulungsanmeldung
- Schulungsabmeldung
- Mitfahrgelegenheit Suchen
- Mitfahrgelegenheit Anbieten
- Wetter Links
- Videos
- Mein Profil
 - o Allgemeine Informationen
 - o Notfall Kontakt
 - o Meine Gleitschirme
 - o Meine Notschirme